

TYPICAL

HEAVY BASICS 2.0



GC 20665 L14 D



**POWERFUL DIRECT-DRIVE SEWING MACHINE WITH
UNCOMPROMISING BLUE COLLAR ATTITUDE**
DURCHZUGSSTARKE DIRECT-DRIVE NÄHMASCHINE MIT
KOMPROMISSLOSER ARBEITSEINSTELLUNG



GC 20665 L14 D

DIRECT DRIVE ONE NEEDLE COMPOUND FEED LOCKSTITCH SEWING MACHINE
DOPPELSTIPPSTICHNÄHMASCHINE MIT DIREKTANTRIEB UND 3-FACH-TRANSPORT



ROBUST.

Reliable worker with robust quality
Verlässlicher Arbeiter mit robuster Qualität



POWERFUL.

Powerful direct-drive motor 2.500 spm
Durchzugsstarker Direktantrieb 2.500 Stiche/Min

ILLUMINATED.

Integrated LED sewing light.
Integrierte LED Nähleuchte im Arbeitsbereich.

GENEROUS.

Enlarged sewing area 360x103 mm
Vergrößerter Durchgangsraum 360 x103 mm

HEAVY BASICS 2.0

The **TYPICAL GC 20665 L14 D** is a reliable worker. Thanks to the proven quality of past machines and plenty of new features, it's the perfect machine for the applications upholstery, automotive, tent production, boat equipment, sail makers and many more.

The powerful direct-drive motor allows up to 2.500 spm. Multiple layers of fabric and even hard materials such as PVC can be processed easily.

A comfortable overload clutch, which can be reset without turning the machine over, protects the hook under high loads from damage such as thread jamming.

Die **TYPICAL GC 20665 L14 D** ist ein verlässlicher Arbeiter. Durch die bewährte Qualität vergangener Maschinen und einer Vielzahl neuer Features ist sie die perfekte Maschine für die Bereiche Polster, Automotive, Zeltherstellung, Segelmacher u.v.m..






Der durchzugsstarke Direktantrieb ermöglicht bis zu 2.500 Stiche pro Minute. Damit lassen sich mehrere Lagen Stoff und sogar harte Materialien wie etwa PVC problemlos verarbeiten.

Eine komfortable Überlastkupplung, die ohne Umlegen der Maschine zurückgesetzt werden kann, schützt bei hoher Beanspruchung den Greifer vor Beschädigungen wie z.B. Fadeneinschlag.

TECHNICAL DATA

-  **MAX SEWING SPEED**
» 2.500 spm
-  **MAX STITCH LENGTH**
» 9 mm
-  **MAX THREAD THICKNESS**
» 15/3
-  **CLEARANCE UNDER THE ARM**
» 360x103 mm
-  **FEATURES**
 - » Integrated powerful direct-drive
 - » New lubrication system
 - » Integrated sewing light
 - » New bobbin winder with cutter
 - » Easy and fast stroke adjustment
 - » New top feed with adjustment dial
 - » Overload clutch - reset without turning over the machine

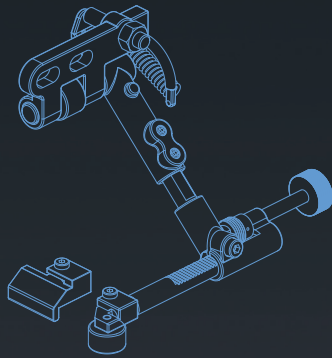
TECHNISCHE DATEN

-  **MAX. NÄHGESCHWINDIGKEIT**
» 2.500 Stiche / Min.
-  **MAX. STICHLÄNGE**
» 9 mm
-  **MAX. FADENSTÄRKE**
» 15/3
-  **DURCHGANGSRAUM IM NÄHMASCHINENARM**
» 360x103 mm
-  **MERKMALE**
 - » Integrierter durchzugsstarker Direktantrieb
 - » Neues Schmiersystem
 - » Integrierte Nähleuchte
 - » Neuer Spuler mit Abreißmesser
 - » Einfache und schnelle Hubverstellung
 - » Neuer Obertransport mit Einstellrad
 - » Überlastkupplung - Rückstellung ohne Umlegen der Maschine

ACCESSORIES

ROLLER & STRAIGHT GUIDE WITH FINE ADJUSTMENT

ROLLEN- & GERADANSCHLAG MIT FEINJUSTAGE DER ABSTEBPBREITE



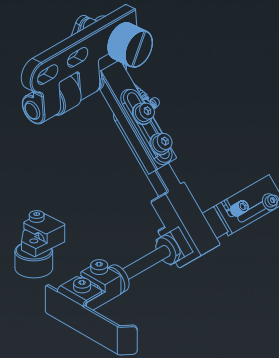
Combined hinged roller & straight guide, can be raised.
Distance Adjustment: 1-30 mm

Kombinierter Rollen- & Geradanschlag rechts, hochschwenkbar.
Absteppbreite: 1-30 mm

Order #:
558 701 000

STRAIGHT GUIDE WITH QUICK ADJUSTMENT OF TWO DISTANCES

GERADANSCHLAG MIT SCHNELLVERSTELLUNG FÜR ZWEI ABSTEBPBREITEN



Combined hinged roller & straight guide, swing up. Two stitch width pre-adjusted, with quick change. 1-30 mm

Kombinierter Rollen- & Geradanschlag rechts, hochschwenkbar.
Zwei Absteppbreiten vorjustiert mit Schnellverstellung. 1-30 mm

Order #:
558 702 000

SEWING EQUIPMENT

NÄHWERKZEUGE



Piping feet set 3.2 mm - 1/8" Piping left (nickel-plated)

Kederfuß-Set 3,2 mm - 1/8" Keder links (vernickelt)

Order #:

Kederfuß 3,2, 1/8"

Piping feet set 4.8 mm - 3/16" Piping left (nickel-plated)

Kederfuß-Set 4,8 mm - 3/16" Keder links (vernickelt)

Order #:

Kederfuß 3,2, 3/16"

Piping feet set 4.8 mm - 3/16" Piping left (black)

Kederfuß-Set 4,8 mm - 3/16" Keder links (schwarz)

Order #:

Piping feet back / 2-legged • Kederfuß hinten / 2-schenklig

Piping feet inside / Piping left • Kederfuß innen / Keder links

240548

240372

Piping feet set 6.4 mm - 1/4" Piping left (nickel-plated)

Kederfuß-Set 6,4 mm - 1/4" Keder links (vernickelt)

Order #:

Kederfuß 6,4, 1/4"

Piping feet set 8.0 mm Piping left (black)

Kederfuß-Set 8,0 mm Keder links (schwarz)

Order #:

Ke-Pa GC20606-1 Ø8,0

Zipper feet set - open to the right

Reißverschlussset - rechts offen

Order #:

10795L + 10796L



» GC 20665 L14 D

• 2.500 • 9 135x17/ DPx17 36 28 mm 9/16 15/3 M/H 360x103

VETRON TYPICAL EUROPE GmbH

Clara-Immerwahr-Str. 6
D-67661 Kaiserslautern
Tel.: +49 (0)6301 32075-0
Fax: +49 (0)6301 32075-11

E-Mail: sales@vetrontypical.com
www.vetrontypical.com



Certificate of the International ISO9001



Certificate of the ISO14001



Certificate of the International CE



Certificate for EcoLabeling Product



Certificate for Energy Conservation Product

GC 20665 L14 D - en/de - 06-2018